

# Display Cover for seca 287/286

## Quick Guide

- Sicherheitshinweise • Safety information • Consignes de sécurité
- Indicaciones de seguridad • 安全提示



### VORSICHT!

#### Patientengefährdung

Bei abgedecktem Display können unplausible Messergebnisse unbemerkt gespeichert oder gedruckt werden.

- ▶ Beachten Sie den Abschnitt „Umgang mit Messergebnissen“ in der Gebrauchsanweisung der Messstation.
- ▶ Die Verwendung der Displayabdeckung liegt allein in der Verantwortung des Anwenders.

### CAUTION!

#### Patient hazard

If the display is covered, implausible measuring results may be stored or printed without this being noticed.

- ▶ Note the section "Using measured results" in the Instructions for Use for the measuring station.
- ▶ The user takes sole responsibility for using the display cover.

### PRUDENCE !

#### Mise en danger du patient

Lorsque l'écran est recouvert, des résultats de mesure non plausibles risquent d'être enregistrés ou imprimés par inadvertance.

- ▶ Veuillez tenir compte de la section « Utilisation des résultats de mesure » du manuel de l'utilisateur de la station de mesure.
- ▶ L'utilisateur est seul responsable de l'utilisation qu'il fait du filtre de confidentialité.

### ¡PRECAUCIÓN!

#### Peligro para el paciente

Con el visor cubierto se pueden almacenar o imprimir de forma imperceptible resultados ininteligibles de la medición.

- ▶ Tenga en cuenta el capítulo "Manejo de los resultado de la medición" de las instrucciones de uso de la estación de medición.
- ▶ El usuario es el único responsable del uso de la cubierta del visor.

小心！

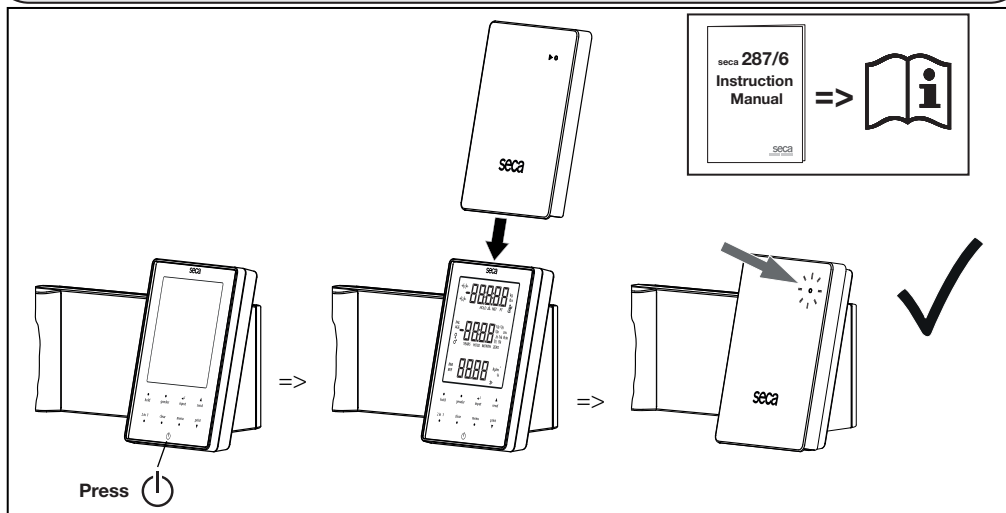
危害患者

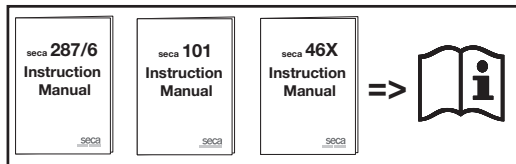
如果显示屏带有保护罩，不可信的测量结果可能会在没有察觉的情况下保存或打印。

▶ 请注意测量站使用说明中的章节“处理测量结果”。

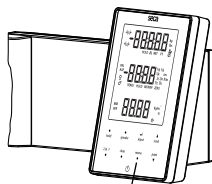
▶ 使用显示屏保护罩的责任仅由用户承担。

- Diskretonsabdeckung anwenden • Applying the display cover • Utilisation du filtre de confidentialité • Usar cubierta de discreción • 使用保护罩





- Einstellungen an der Messstation • Measuring station settings
- Réglages sur la station de mesure • Configuración de la estación de medición
- 测量站的设置



Press „menu“

seca 287/286 Multifunction Display



**menu\rF**

System: On  
Autoprint: On  
Autosend: On

**menu\voice output**

Instructions: On  
Print: On  
Results: Off


**menu\LCD**

Brightness: 100%  
Duration: Permanent

**menu\beep**

Measure: On

- **seca 360° wireless** Verbindung aufbauen ... • Create **seca 360° wireless** link ...
- Établir la connexion avec seca **seca 360° wireless**...
- Establecer conexión **seca 360° wireless**...
- 建立 **seca 360°** 无线 连接 ...



PC Software seca 101 directprint

oder

or

ou

o

或者



seca wireless printers 465/466/467

Medical Measuring  
Systems and Scales  
since 1840

seca gmbh & co. kg  
Hammer Steindamm 3-25  
22089 Hamburg · Germany

Telephone +49 40 20 00 00 0

Fax +49 40 20 00 00 50

info@seca.com

All contact data under [www.seca.com](http://www.seca.com)

**seca**  
group

seca deutschland

seca france

seca united kingdom

seca north america

seca schweiz

seca zhong guo

seca nihon

seca mexico

seca austria

seca polska

seca middle east

seca brasil

seca suomi

seca américa latina